
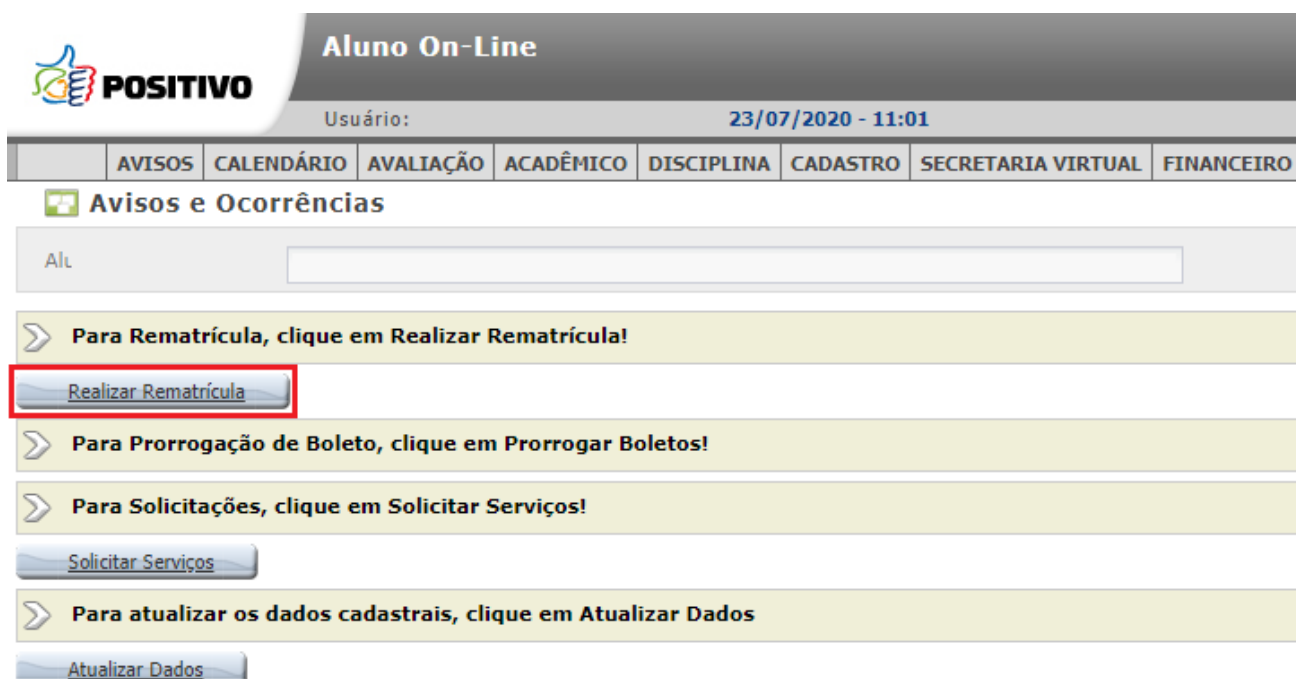


Tutorial para ajustes na rematrícula


1. Faça seu *login* no site universidade.up.edu.br e clique em “Aluno Online”



2. No menu, selecione “Realizar Rematrícula”.



3. Neste próximo passo, você precisará incluir as suas disciplinas. Selecione “Tipo” e então escolha a opção desejada, depois clique em “Buscar” e irá aparecer as disciplinas para você selecionar. Após selecionar as suas disciplinas, você precisará selecionar a sua turma e clicar em “Incluir”.

 **Aluno On-Line**

Usuário: 23/07/2020 - 11:20

AVISOS CALENDÁRIO AVALIAÇÃO ACADÊMICO DISCIPLINA CADASTRO SECRETARIA VIRTUAL FINANCEIRO

Matrícula - Disciplinas

Aluno:


1 Seleção de Disciplinas 2 Termo de Aceite

A Instruções

B Manipule as disciplinas escolhidas

➤ Para incluir disciplinas acesse o menu 'incluir disciplinas', abaixo. A exclusão de disciplinas poderá ser feita somente por protocolo, no menu Secretaria Virtual - solicitação de

Incluir Disciplinas


1 Escolha das Disciplinas 

Tipo: Disciplinas Curriculares
Disciplina:

Disciplinas

Disciplina	Descrição	Série Ideal	Carga Horária
<input checked="" type="checkbox"/> CT.3216_40	LIBRAS	2	40
<input type="checkbox"/> CT.3710_40	INGLÊS GRAMATICAL	2	40
<input type="checkbox"/> CT.3776_80	PROJETO DE EXTENSÃO EM SAÚDE DA MULHER	2	80
<input type="checkbox"/> CT.1782_40	ÉTICA, BIOÉTICA E LEGISLAÇÃO PROFISSIONAL	3	40
<input type="checkbox"/> CT.1790_40	PATOLOGIA GERAL	3	40
<input type="checkbox"/> CT.1796_40	INFORMÁTICA E RADIOLOGIA DIGITAL	3	40

«« « Página 1 de 1 »» »» ↻ Exibindo 43 registros de 43

2 Escolha das Turmas 

Turmas

Turma	Nível	Turno	Vagas Disponíveis	Dia da Semana Horário	Início	Término	Unidade	Docente
CT.3216_40 - LIBRAS / Carga Horária: 40 / Série Ideal: 2								
<input checked="" type="checkbox"/> CT.3216A_1		E	9939	Não há horário definido para esta turma	03/08/2020	07/10/2020	UP	AAA_CADASTR
<input type="checkbox"/> CT.3216A_2		E	9998	Não há horário definido para esta turma	12/10/2020	14/12/2020	UP	AAA_CADASTR

«« « Página 1 de 1 »» »» ↻ Exibindo 2 registros de 2

- Visualize como ficou a sua grade depois da seleção das disciplinas, se estiver tudo correto clique em “Próximo Passo”.

Matrícula - Disciplinas

11:10-12:00	NEKVUSU, REPRODUTOR, DIGESTÓRIO E URINÁRIO CT048ENA		NEKVUSU, REPRODUTOR, DIGESTÓRIO E URINÁRIO CT048ENA		
19:00-19:50	PRIMEIROS SOCORROS E BIOSSEGURANÇA CT048ENA		INCIDÊNCIAS RADIOLÓGICAS CONVENCIONAIS CT048ENA		
19:50-20:40	PRIMEIROS SOCORROS E BIOSSEGURANÇA CT048ENA		INCIDÊNCIAS RADIOLÓGICAS CONVENCIONAIS CT048ENA		
20:50-21:40	INCIDÊNCIAS RADIOLÓGICAS CONVENCIONAIS CT048ENA	FISIOLOGIA APLICADA CT048ENA	INCIDÊNCIAS RADIOLÓGICAS CONVENCIONAIS CT048ENA		
21:40-22:30	INCIDÊNCIAS RADIOLÓGICAS CONVENCIONAIS CT048ENA	FISIOLOGIA APLICADA CT048ENA	INCIDÊNCIAS RADIOLÓGICAS CONVENCIONAIS CT048ENA		

■ - Disciplinas recém escolhidas
 ■ - Disciplinas com conflito de horário

Disciplina com turma sem horário:

Disciplina	Turma	Início - Término	Detalhe
IP01.001 - CAMPANHA IP - EDUCAÇÃO DE QUALIDADE - 1º PERÍODO	IP01.005_1	01/07/20 a 30/12/20	ELETIVA
CT.3216_40 - LIBRAS - 2º PERÍODO	CT.3216A_1	03/08/20 a 07/10/20	CURRICULAR

- Agora é só clicar em “Sim” para confirmar as disciplinas selecionadas.

Aluno On-Line

USUÁRIO: 23/07/2020 - 11:25

[AVISOS](#) [CALENDÁRIO](#) [AVALIAÇÃO](#) [ACADÊMICO](#) [DISCIPLINA](#) [CADASTRO](#) [SECRETARIA VIRTUAL](#) [FINANCEIRO](#)

Matrícula - Disciplinas

2 Escolha das Turmas USO

Turmas

Turma	Nível	Turno	Vagas Disponíveis	Dia da Semana Horário	Início	Término	Unidade	Docente
<input type="checkbox"/> Sem Turma Definida				Não há horário definido para esta turma				

Você confirma as disciplinas selecionadas?

<<< < | Página 1 de 1 | >>> > > > | Exibindo 1 registro de 1

Incluir

Utilize os botões abaixo para realizar operações: USO

6. Agora basta clicar em “Aceito” para que a sua rematrícula seja confirmada.

The screenshot displays the 'Aluno On-Line' interface. At the top left is the 'POSITIVO' logo. The header area includes the text 'Aluno On-Line' and 'Usuário: 23/07/2020 - 11:26'. A navigation bar contains several menu items: AVISOS, CALENDÁRIO, AVALIAÇÃO, ACADÊMICO, DISCIPLINA, CADASTRO, SECRETARIA VIRTUAL, and FINANCEIRO. The main content area is titled 'Termo de Aceite' and features a text input field labeled 'Aluno:'. Below this, a progress indicator shows two steps: '1 Seleção de Disciplinas' and '2 Termo de Aceite', with the second step being the active one. A section titled 'Instruções' is visible below the progress bar. At the bottom, there are two buttons: 'Imprimir' and 'Aceito'. The 'Aceito' button is highlighted with a red rectangular border and contains a green checkmark icon.